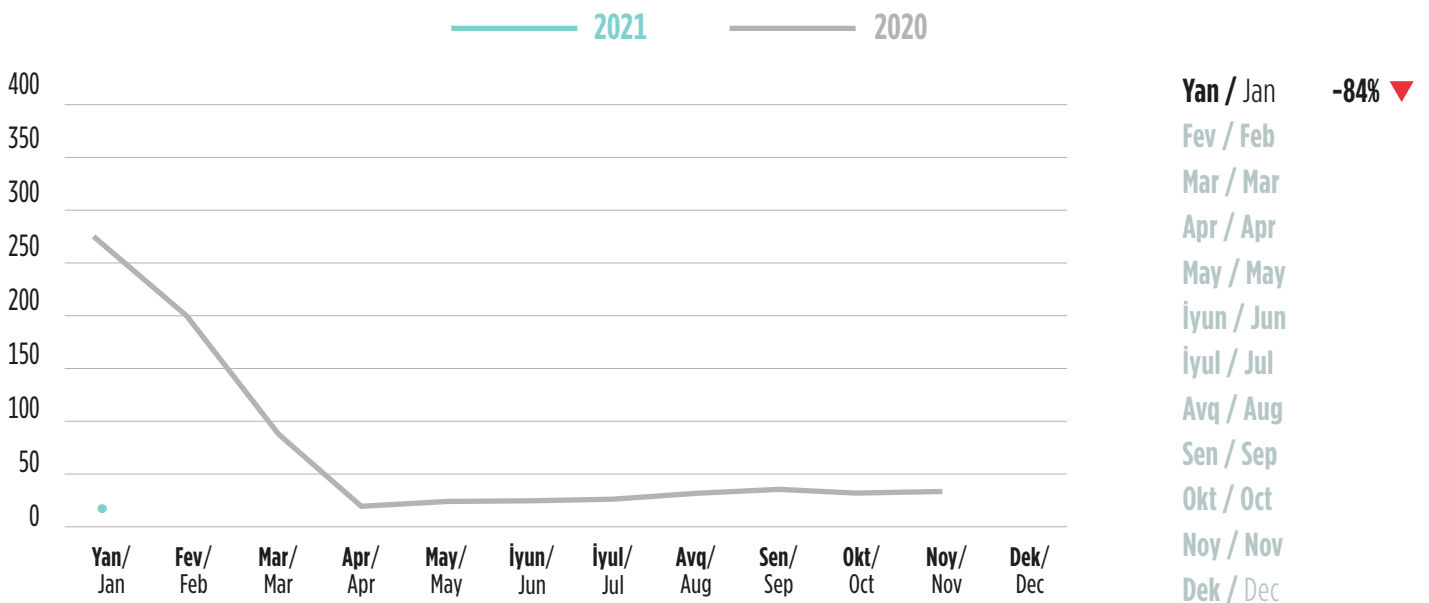


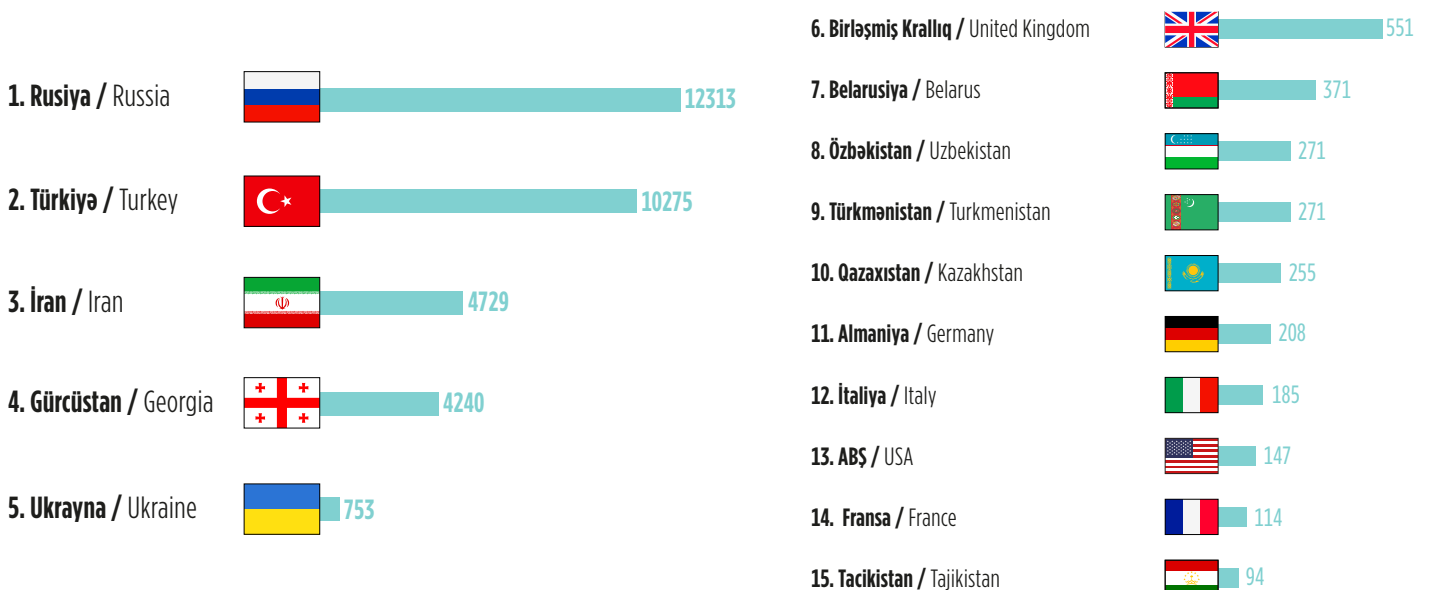
Gəlmə sayı və faiz dəyişməsi / Arrivals and percent change

	2021	2020	
Yanvar / January	36 115	226164	-84% ▼

Aylıq tendensiya (min nəfər) / Monthly trend (per thousand people)



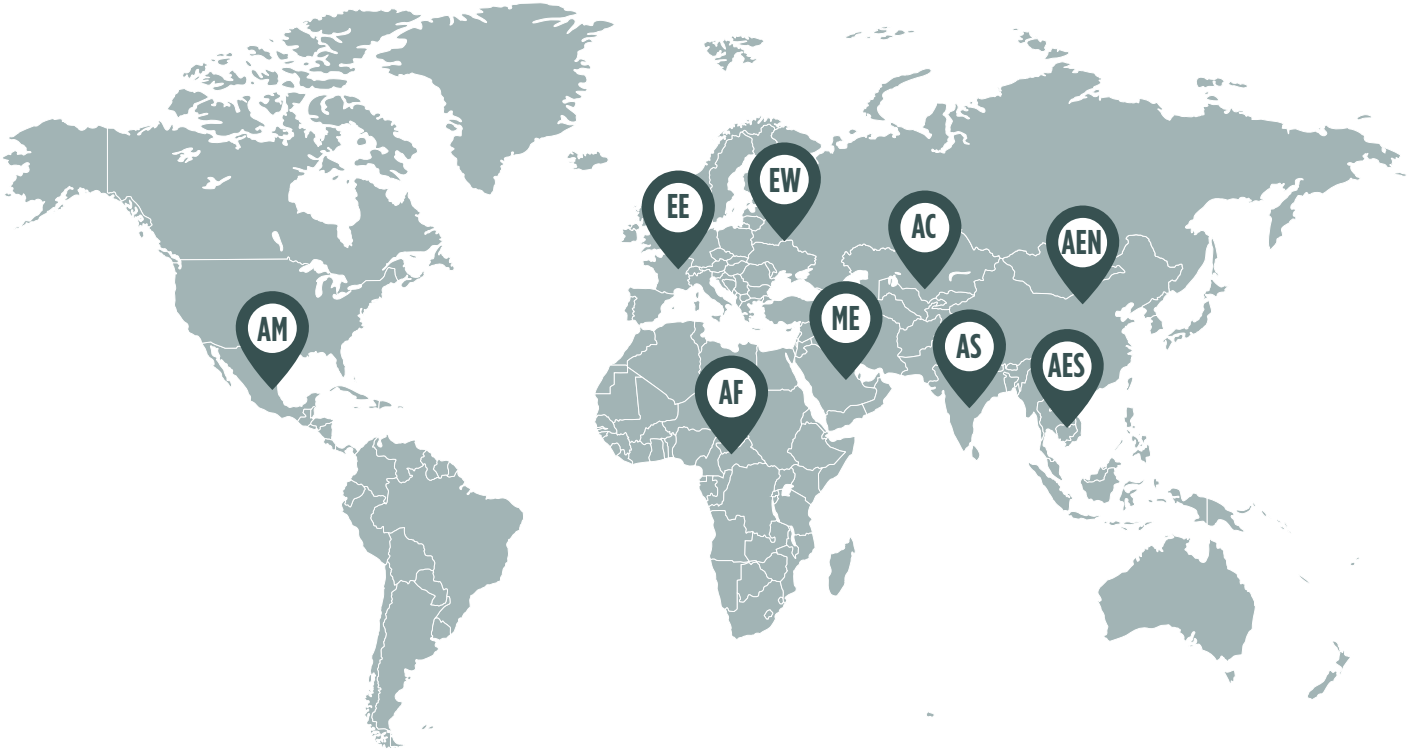
Yanvar ayında ən çox əcnəbinin gəldiyi 15 ölkə / 15 countries with highest arrivals in January 2021



Regionlar üzrə gəlmə sayı Yanvar 2021 / Arrivals with regional breakdown January 2021

2021

2020



Amerika / America (AM)

212
1391 -84.8% ▼

Şərqi Avropa / East Europe (EE)

1395
6351 -78.0% ▼

Qərbi Avropa / West Europe (EW)

1528
5210 -70.7% ▼

Afrika / Africa (AF)

62
611 -89.9% ▼

Yaxın Şərq / Middle East (ME)

134
24617 -99.5% ▼

Mərkəzi Asiya / Central Asia (AC)

918
7833 -88.3% ▼

Cənub Şərqi Asiya / South East Asia (AES)

130
735 -82.3% ▼

Şimal Şərqi Asiya / North-East Asia (AEN)

42
1765 -97.6% ▼

Cənubi Asiya / South Asia (AS)

97
8388 -98.8% ▼

Digər / Rest

40
405 -90.1% ▼



Əsas hədəf regionlar / Key target regions

2021

2020

Yaxın Şərq / Middle East



Yanvar / January

Suriya / Syria		3 258	-98.8% ▼
Kuveyt/ Kuwait		8 4055	-99.8% ▼
Saudiyyə Ərəbistan / Saudi Arabia		7 7132	-99.9% ▼
Fələstin / Palestine		2 61	-96.7% ▼
Bahreyn / Bahreyn		0 1000	-100.0% ▼
Oman / Oman		0 1397	-100.0% ▼
Qətər / Qatar		4 693	-99.4% ▼
İsrail / Israel		51 1722	-97.0% ▼
İraq / Iraq		30 2144	-98.6% ▼
Misir / Egypt		16 482	-96.7% ▼
BƏƏ / UAE		3 5101	-99.9% ▼
Livan / Lebanon		8 105	-92.4% ▼
İordaniya / Jordan		0 209	-100.0% ▼
Yəmən / Yemen		2 258	-99.2% ▼

Cənubi Asiya / South Asia



Yanvar / January

Hindistan / India		54 4644	-98.8% ▼
Pakistan / Pakistan		39 3197	-98.8% ▼
Əfqanıstan / Afghanistan		2 57	-96.5% ▼
Nepal / Nepal		1 132	-99.2% ▼
Banqladəş / Bangladesh		0 121	-100.0% ▼
Maldiv adaları / Maldives		0 1	-100.0% ▼
Şri Lanka / Sri Lanka		1 236	-99.6% ▼



Əsas hədəf regionlar / Key target regions

2021

2020

Avropa / Europe



Yanvar / January

Birləşmiş Krallıq / United Kingdom		551 1914	-71.2% ▼
Almaniya / Germany		208 799	74.0% ▼
İtaliya / Italy		185 694	-73.3% ▼
Niderland / Netherlands		73 246	-70.3% ▼
Fransa / France		114 460	-75.2% ▼
Polsa / Poland		36 163	-77.9% ▼
İspaniya / Spain		59 167	-64.7% ▼

Mərkəzi Asiya / Central Asia



Yanvar / January

Türkmenistan / Turkmenistan		271 2388	-88.7% ▼
Qazaxıstan / Kazakhstan		255 3212	-92.1% ▼
Özbəkistan / Uzbekistan		271 1617	-83.2% ▼
Tacikistan / Tajikistan		94 359	-73.8% ▼
Qırğızıstan / Kyrgyzstan		27 257	-89.5% ▼

Şimal Şərqi Asiya / North-East Asia



Yanvar / January

Cənubi Koreya / South Korea		16 359	-95.5% ▼
Çin / China		17 1183	-98.6% ▼
Yaponiya / Japan		9 214	-95.8% ▼

