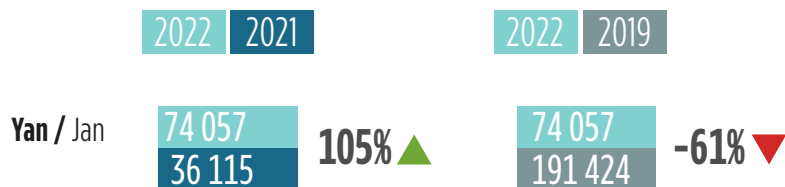


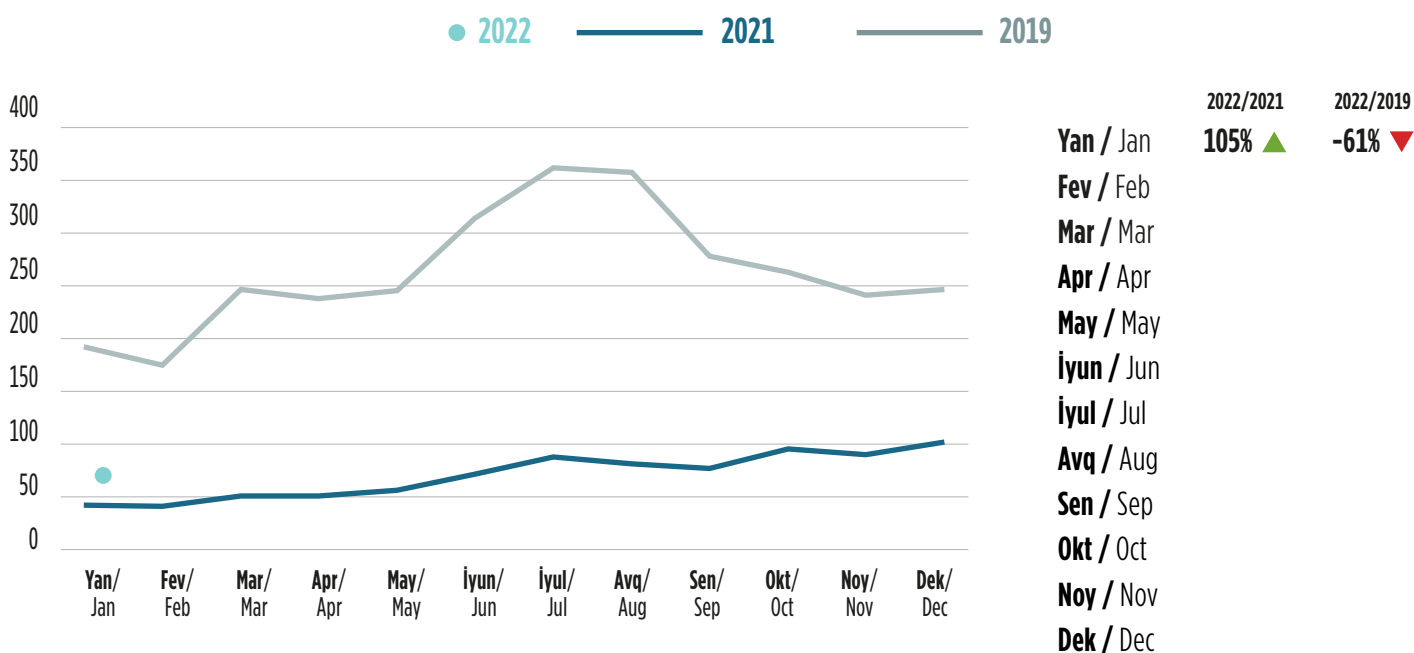
TURİZM SAHƏSİNDƏ TƏDQIQAT VƏ STATİSTİKA / TOURISM RESEARCH AND STATISTICS

YANVAR 2022 / JANUARY 2022

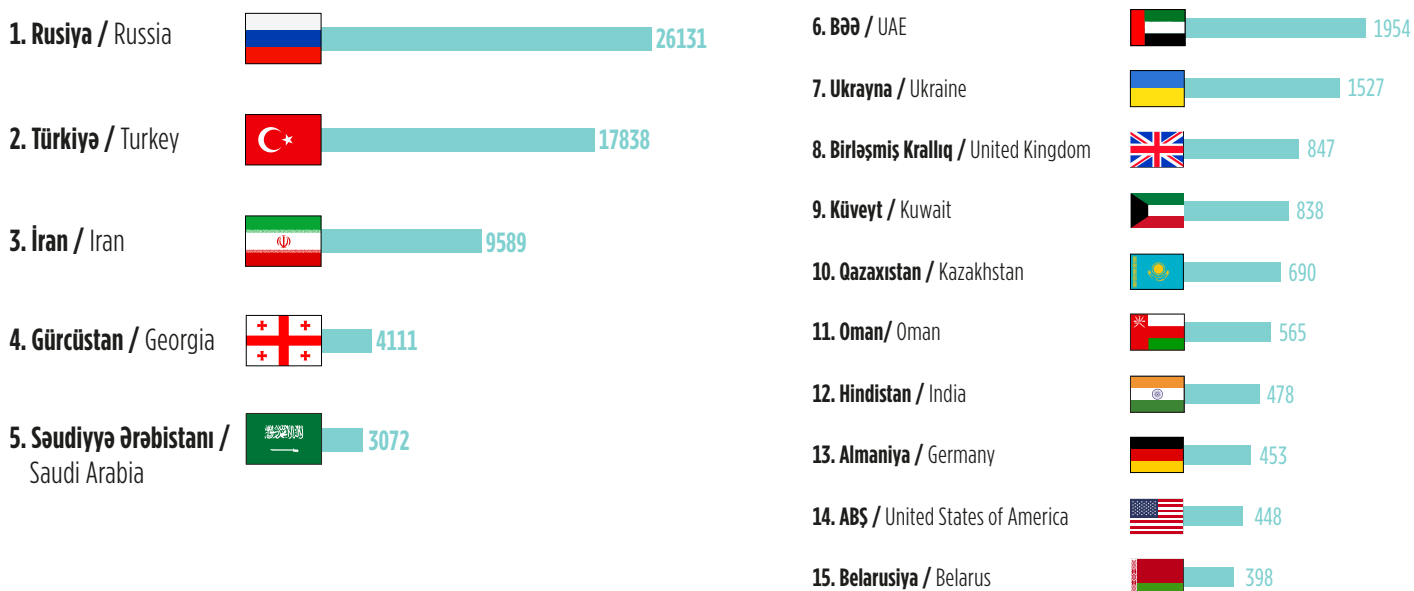
Gəlmə sayı və faiz dəyişməsi / Arrivals and percent change



Aylıq tendensiya (min nəfər) / Monthly trend (per thousand people)



Yanvar ayında ən çox əcnəbinin gəldiyi 15 ölkə / 15 countries with highest arrivals in January 2022



Regionlar üzrə gəlmə sayı yanvar 2022 / Arrivals with regional breakdown January 2022

2022

2019



Amerika / America (AM)

670
1313 -49.0% ▼

Şərqi Avropa / East Europe (EE)

2442
5351 -54.4% ▼

Qərbi Avropa / West Europe (EW)

2512
5138 -51.1% ▼

Afrika / Africa (AF)

235
765 -69.3% ▼

Yaxın Şərq / Middle East (ME)

7684
20375 -62.3% ▼

Mərkəzi Asiya / Central Asia (AC)

1384
6615 -79.1% ▼

Cənub Şərqi Asiya / South East Asia (AES)

228
571 -60.1% ▼

Şimal Şərqi Asiya / North-East Asia (AEN)

211
1235 -82.9% ▼

Cənubi Asiya / South Asia (AS)

905
5865 -84.6% ▼

Digər / Rest

117
355 -67.0% ▼

Əsas hədəf regionlar / Key target regions

2022

2019

Yaxın Şərq / Middle East



		Yan/ Jan	
Suriya / Syria		97 248	-60.9% ▼
Küveyt / Kuwait		838 2335	-64.1% ▼
Səudiyyə Ərəbistanı / Saudi Arabia		3072 1692	81.6% ▲
Fələstin / Palestine		35 76	-53.9% ▼
Bəhreyn / Bahrain		248 589	-57.9% ▼
Oman / Oman		565 1885	-70.0% ▼
Qətər / Qatar		130 708	-81.6% ▼
İsrail / Israel		362 665	-45.6% ▼
İraq / Iraq		79 2403	-96.7% ▼
Misir / Egypt		124 662	-81.3% ▼
BƏƏ / UAE		1954 8556	-77.2% ▼
Livan / Lebanon		52 75	-30.7% ▼
İordaniya / Jordan		48 198	-75.8% ▼
Yəmən / Yemen		80 283	-71.7% ▼

Cənubi Asiya / South Asia



		Yan/ Jan	
Hindistan / India		478 2577	-81.5% ▼
Pakistan / Pakistan		331 2765	-88.0% ▼
Əfqanıstan / Afghanistan		14 127	-89.0% ▼
Nepal / Nepal		8 35	-77.1% ▼
Banqladəş / Bangladesh		58 131	-55.7% ▼
Maldiv adaları / Maldives		2 6	-66.7% ▼
Şri Lanka / Sri Lanka		14 224	-93.8% ▼

Əsas hədəf regionlar / Key target regions

2022

2019

Avropa / Europe



		Yan / Jan	
Birləşmiş Krallıq / United Kingdom		847 1861	-54.5% ▼
Almaniya / Germany		453 799	-43.3% ▼
İtaliya / Italy		284 723	-60.7% ▼
Niderland / Netherlands		116 233	-50.2% ▼
Fransa / France		230 427	-46.1% ▼
Polşa / Poland		42 203	-79.3% ▼
İspaniya / Spain		113 188	-39.9% ▼

Mərkəzi Asiya / Central Asia



		Yan / Jan	
Türkmənistan / Turkmenistan		297 2151	-86.2% ▼
Qazaxıstan / Kazakhstan		690 2686	-74.3% ▼
Özbəkistan / Uzbekistan		283 1411	-79.9% ▼
Tacikistan / Tajikistan		36 155	-76.8% ▼
Qırğızıstan / Kyrgyzstan		78 212	-63.2% ▼

Şimal Şərqi Asiya / North-East Asia



		Yan / Jan	
Cənubi Koreya / South Korea		82 295	-72.2% ▼
Çin / China		100 767	-87.0% ▼
Yaponiya / Japan		26 169	-84.6% ▼