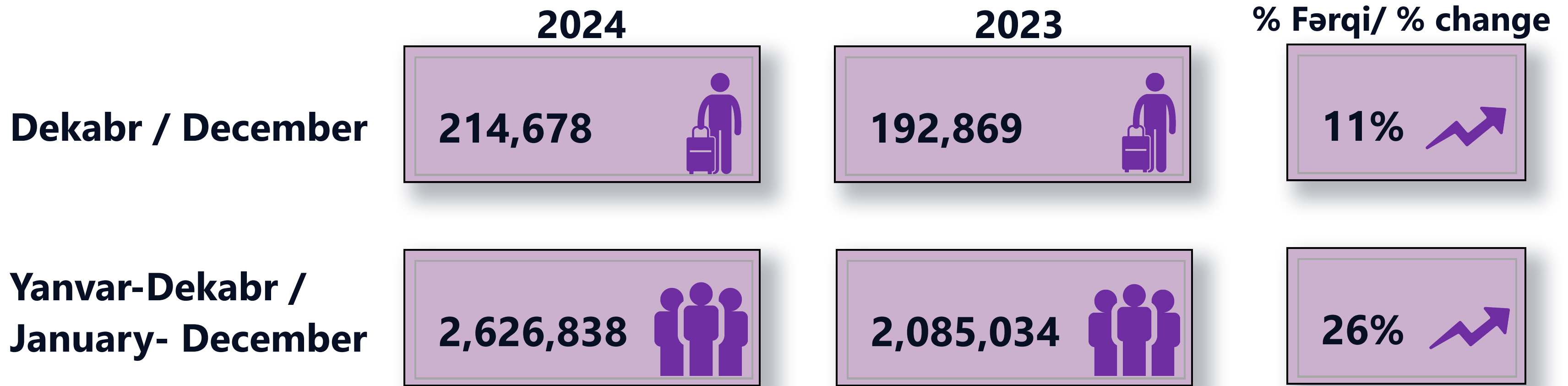
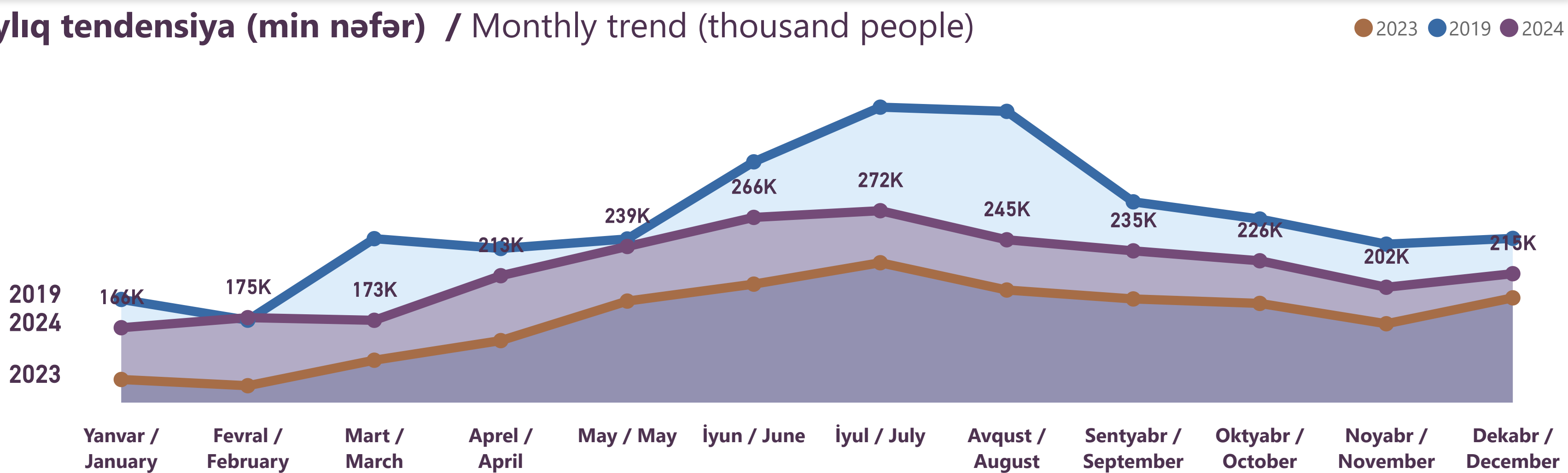


Gəlmə sayı / Arrivals


Gəlmə sayı və faiz fərqi / Arrivals and percent change



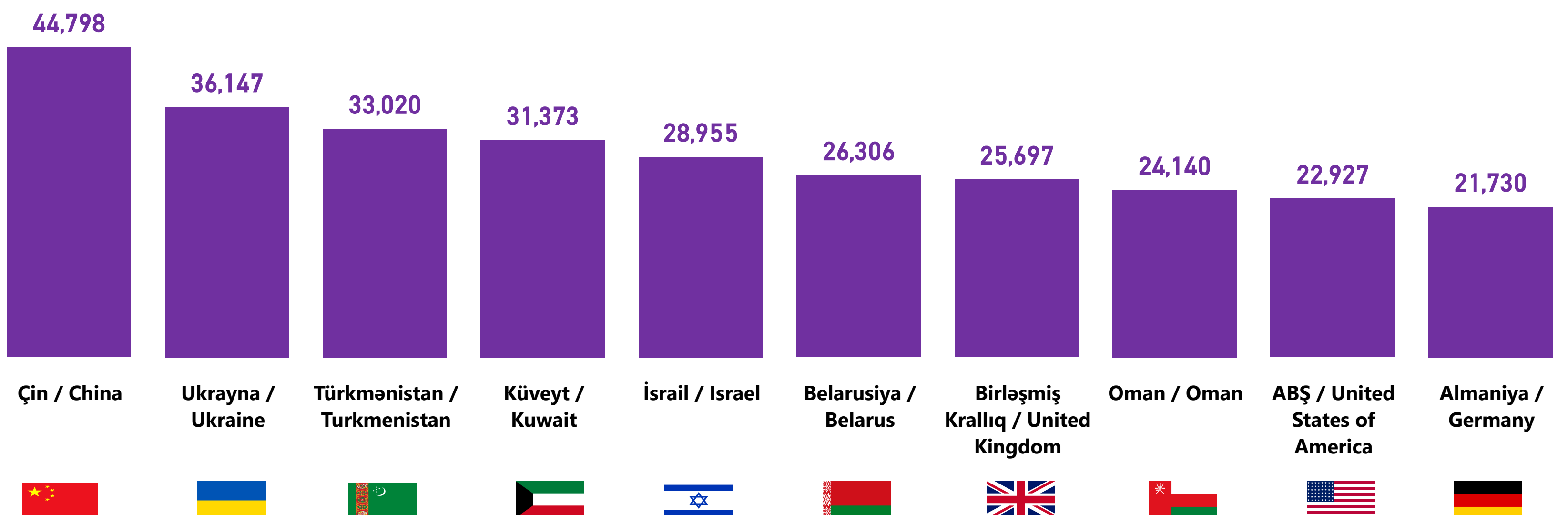
Aylıq tendensiya (min nəfər) / Monthly trend (thousand people)



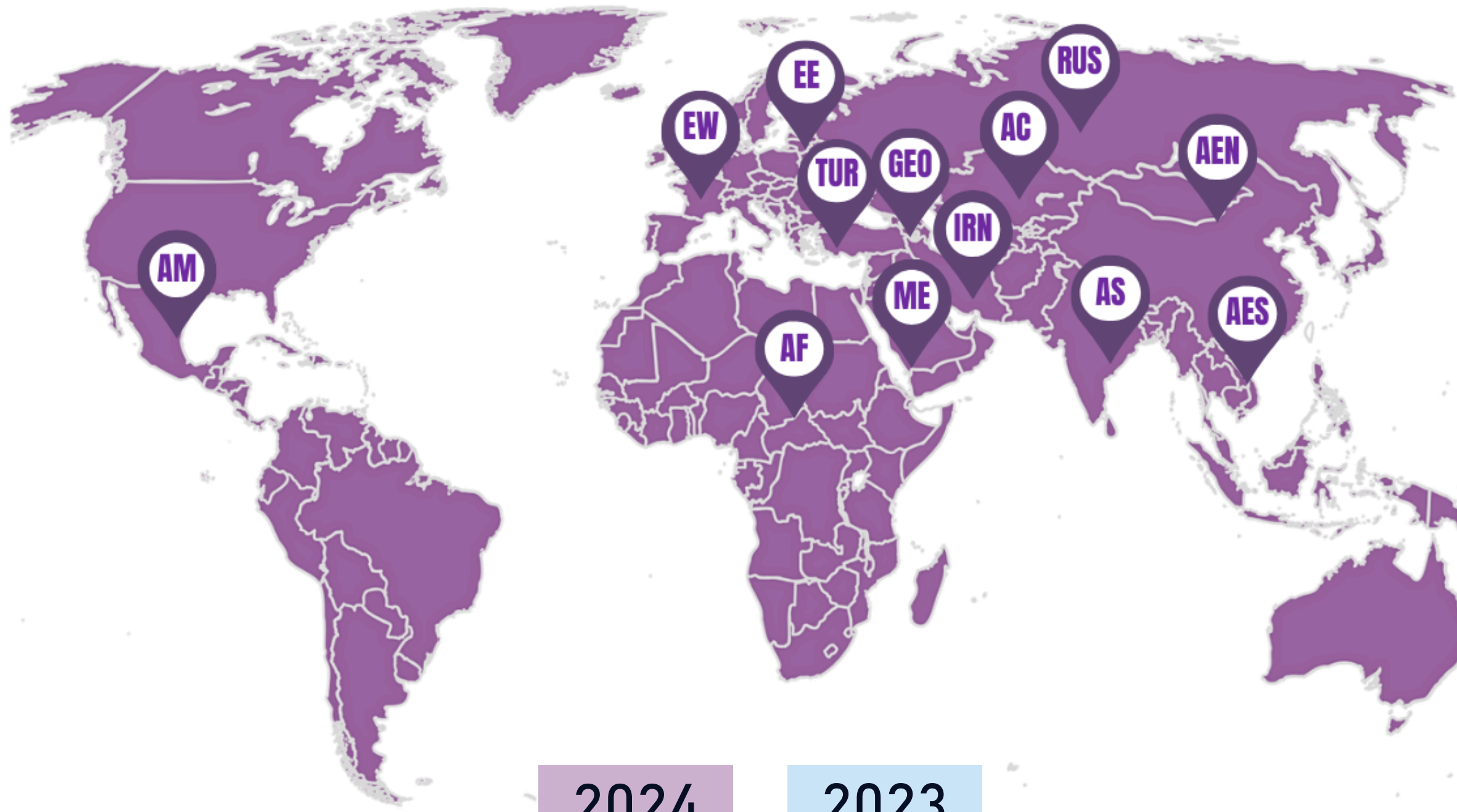
İlk 10 ölkə Yanvar-Dekabr 2024 üzrə / Top 10 countries January-December 2024



Növbəti 10 ölkə Yanvar-Dekabr 2024 üzrə / Next 10 countries January-December 2024



Regionlar üzrə gəlmə sayı / Number of visitors by regions



2024

2023

Rusiya Federasiyası /
Russian Federation (RUS)

731,009
625,106 17% ▲

Türkiyə /
Türkiye (TUR)

426,241
378,204 13% ▲

Gürcüstan /
Georgia (GEO)

111,292
104,473 7% ▲

İran /
Iran (IRN)

210,190
165,346 27% ▲

Amerika /
America (AM)

36,970
25,788 43% ▲

Şərqi Avropa /
East Europe (EE)

107,391
92,961 16% ▲

Yaxın Şərqi /
Middle East (ME)

266,326
232,058 15% ▲

Cənub Şərqi Asiya /
South East Asia (AES)

20,034
13,972 43% ▲

Afrika /
Africa (AF)

22,144
11,273 96% ▲

Qərbi Avropa /
West Europe (EW)

106,811
81,810 31% ▲

Mərkəzi Asiya /
Central Asia (AC)

180,528
134,589 34% ▲

Cənubi Asiya /
South Asia (AS)

335,727
181,033 85% ▲

Şimal Şərqi Asiya /
North East Asia (AEN)

64,325
33,572 92% ▲

Digər / Rest

7,850
4,849 62% ▲

Ziyarətçilərin regionlar üzrə payı / Share of visitors by regions

