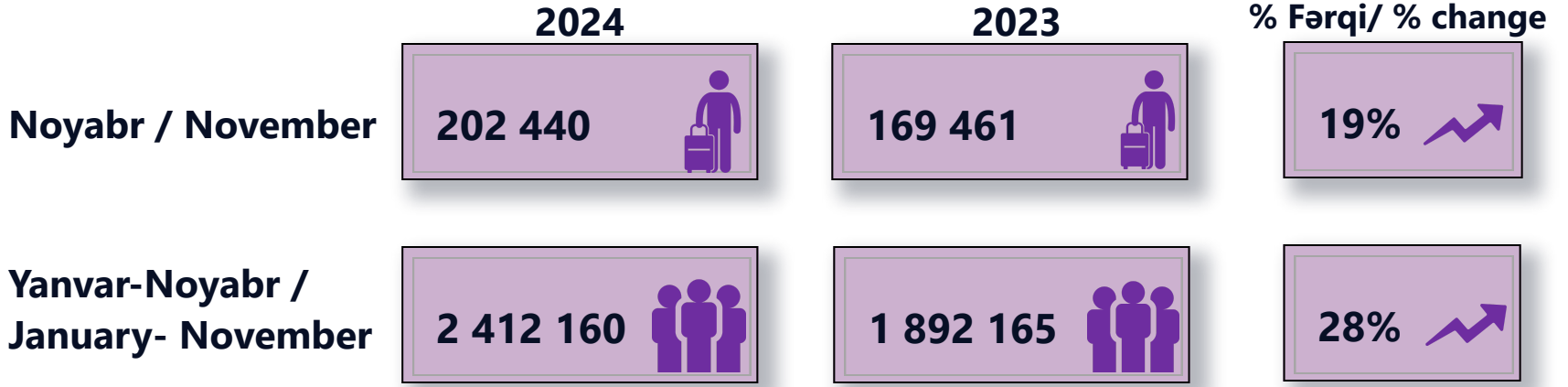
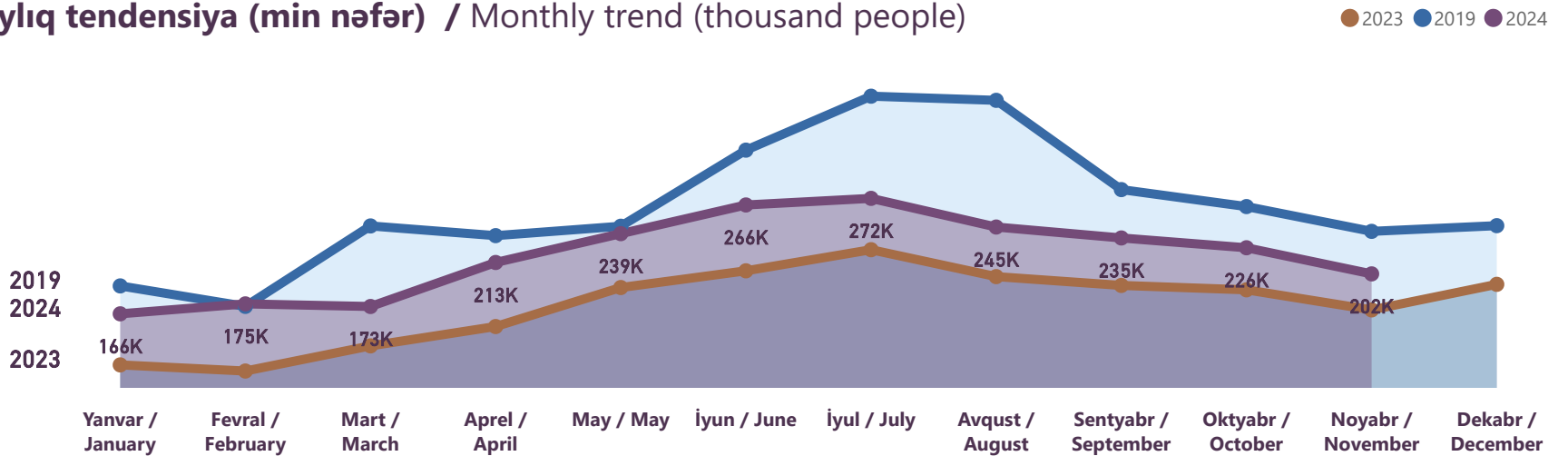


# Gəlmə sayı / Arrivals


## Gəlmə sayı və faiz fərqi / Arrivals and percent change



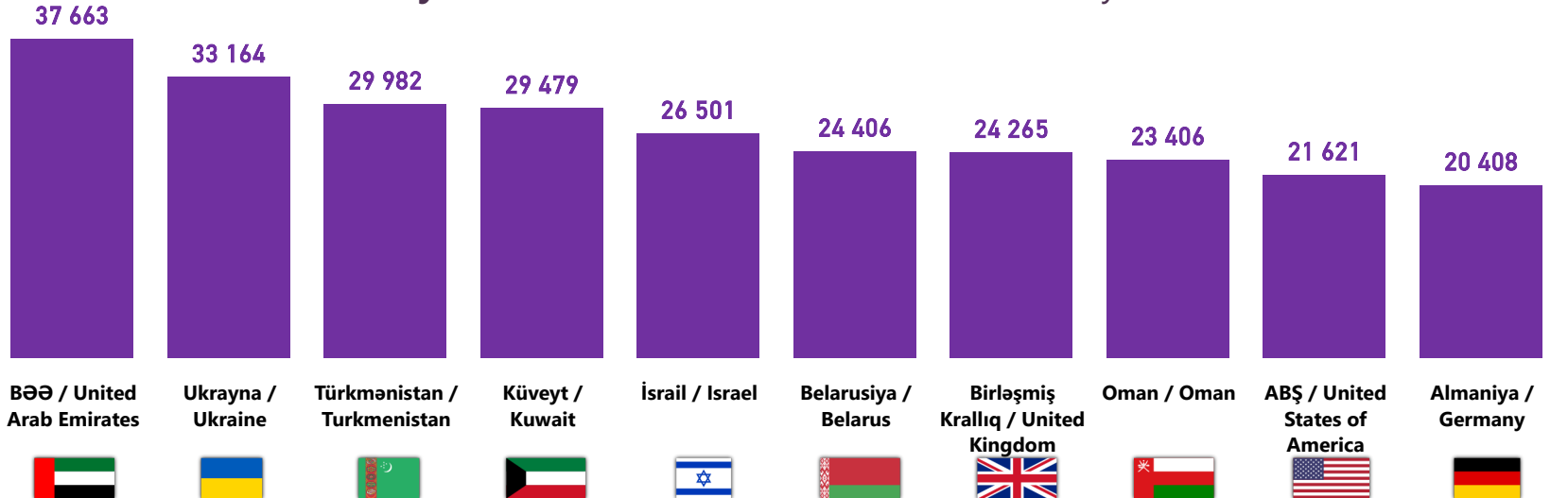
## Aylıq tendensiya (min nəfər) / Monthly trend (thousand people)



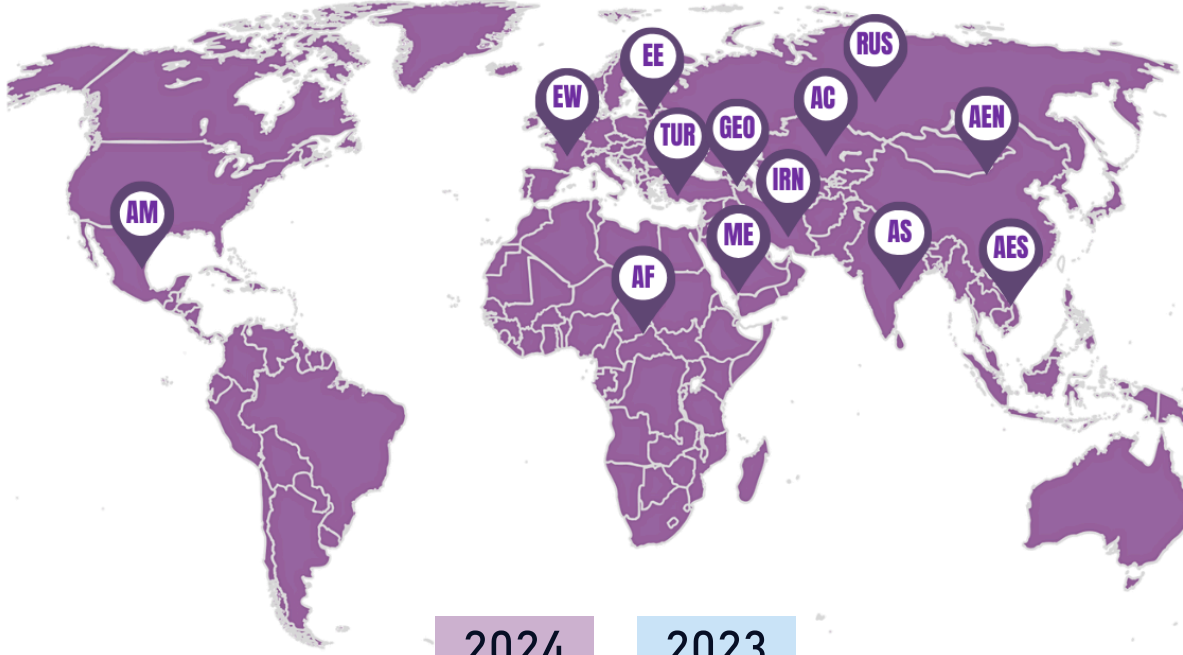
## İlk 10 ölkə Yanvar-Noyabr 2024 üzrə / Top 10 countries January-November 2024



## Növbəti 10 ölkə Yanvar-Noyabr 2024 üzrə / Next 10 countries January-November 2024



## Regionlar üzrə gəlmə sayı / Number of visitors by regions



### Rusiya Federasiyası / Russian Federation (RUS)

679 903  
577 759 18% ▲

### Türkiyə / Türkiye (TUR)

389 173  
341 832 14% ▲

### Gürcüstan / Georgia (GEO)

99 934  
93 692 7% ▲

### İran / Iran (IRN)

193 982  
148 840 30% ▲

### Amerika / America (AM)

34 966  
24 183 45% ▲

### Şərqi Avropa / East Europe (EE)

100 092  
85 731 17% ▲

### Yaxın Şərq / Middle East (ME)

244 511  
208 150 17% ▲

### Cənub Şərqi Asiya / South East Asia (AES)

17 904  
11 842 51% ▲

### Afrika / Africa (AF)

20 539  
9 834 109% ▲

### Qərbi Avropa / West Europe (EW)

100 638  
75 949 33% ▲

### Mərkəzi Asiya / Central Asia (AC)

163 892  
121 467 35% ▲

### Cənubi Asiya / South Asia (AS)

297 637  
156 515 90% ▲

### Şimal Şərqi Asiya / North East Asia (AEN)

61 488  
31 844 93% ▲

### Digər / Rest

7 501  
4 527 66% ▲

## Ziyarətçilərin regionlar üzrə payı / Share of visitors by regions

