





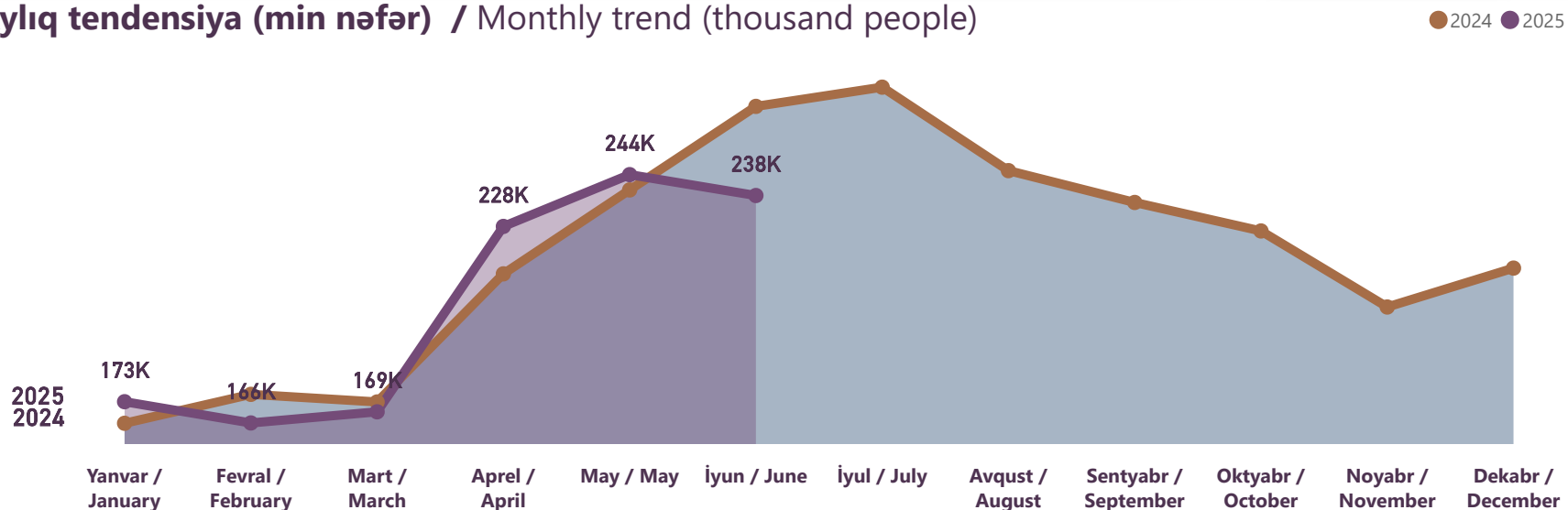


# Gəlmə sayı / Arrivals

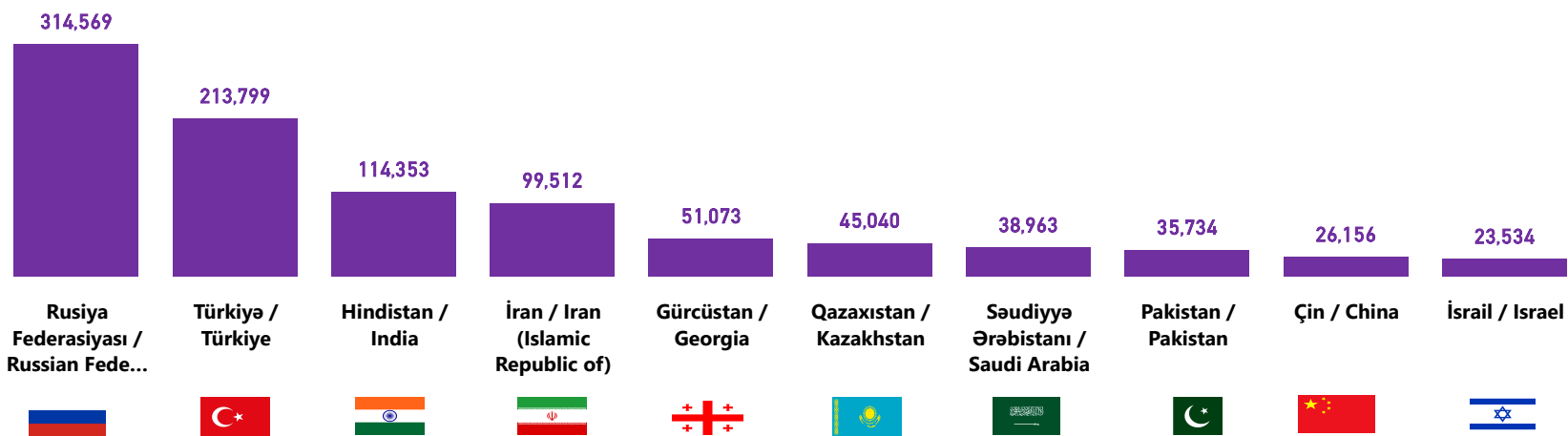
## Gəlmə sayı və faiz fərqi / Arrivals and percent change

	2025	2024	% Fərqi/ % change
İyun / June	237,510 	265,549 	-11% 
Yanvar - İyun / January - June	1,217,473 	1,231,104 	-1% 

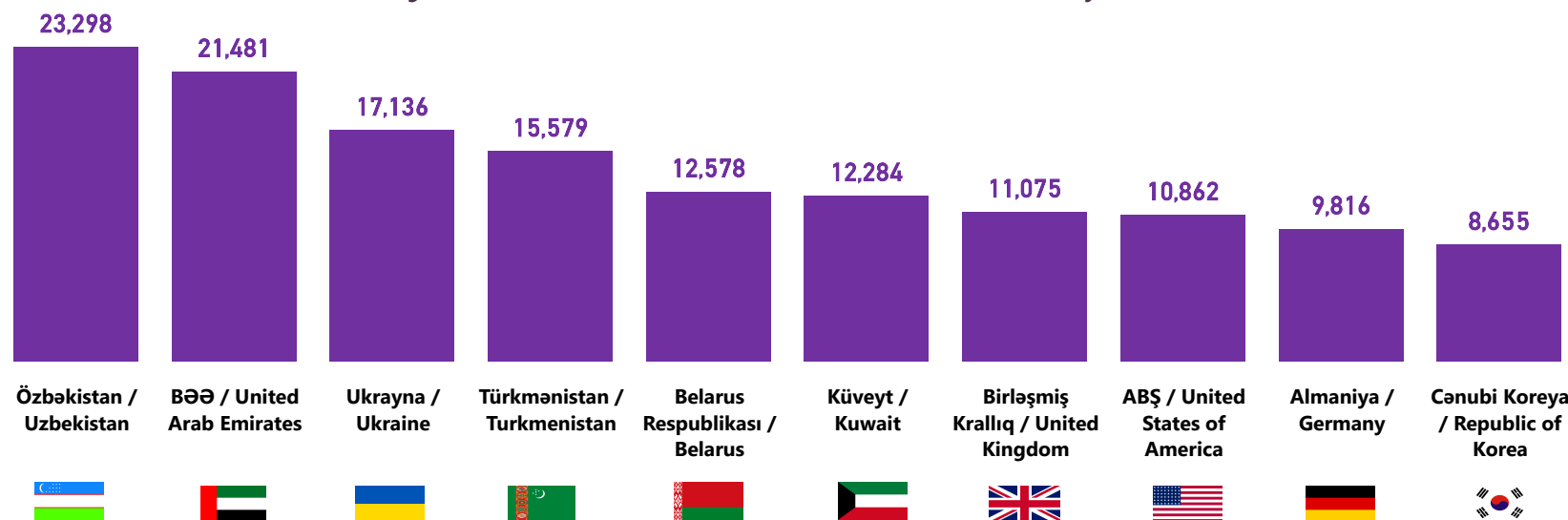
## Aylıq tendensiya (min nəfər) / Monthly trend (thousand people)



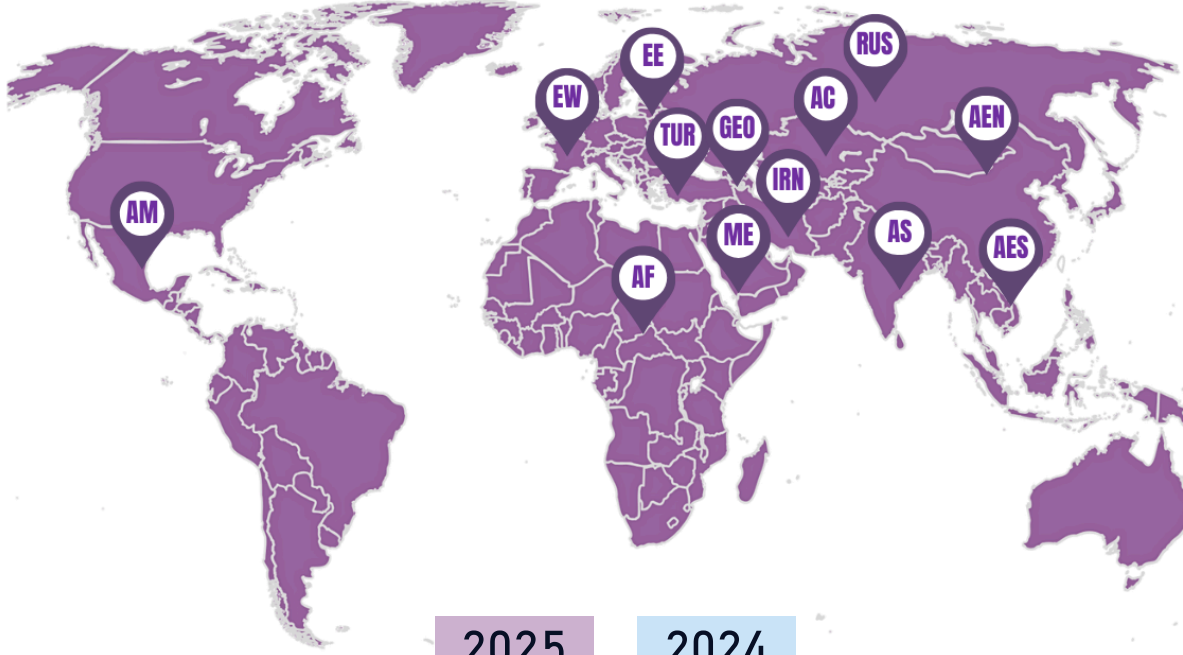
## İlk 10 ölkə Yanvar - İyun 2025 üzrə / Top 10 countries January - June 2025



## Növbəti 10 ölkə Yanvar - İyun 2025 üzrə / Next 10 countries January - June 2025



## Regionlar üzrə gəlmə sayı / Number of visitors by regions



### Rusiya Federasiyası / Russian Federation (RUS)

314,569  
359,938 -13% ▼

### Türkiyə / Türkiye (TUR)

213,799  
213,617 0% ▲

### Gürcüstan / Georgia (GEO)

51,073  
50,915 0% ▲

### İran / Iran (IRN)

99,512  
106,833 -7% ▼

### Amerika / America (AM)

16,099  
13,935 16% ▲

### Şərqi Avropa / East Europe (EE)

50,521  
50,243 1% ▲

### Yaxın Şərq / Middle East (ME)

119,739  
114,481 5% ▲

### Cənub Şərqi Asiya / South East Asia (AES)

9,443  
8,544 11% ▲

### Afrika / Africa (AF)

7,804  
6,039 29% ▲

### Qərbi Avropa / West Europe (EW)

46,050  
42,666 8% ▲

### Mərkəzi Asiya / Central Asia (AC)

93,438  
80,648 16% ▲

### Cənubi Asiya / South Asia (AS)

155,141  
154,488 0% ▲

### Şimal Şərqi Asiya / North East Asia (AEN)

36,977  
26,047 42% ▲

### Digər / Rest

3,308  
2,710 22% ▲

## Ziyarətçilərin regionlar üzrə payı / Share of visitors by regions

