

2018-ci ilin yanvar-oktyabr aylarında Asiya və Yaxın Şərq ölkələrindən gələn səyahətçilərin sayında böyük artım müşahidə olunur.

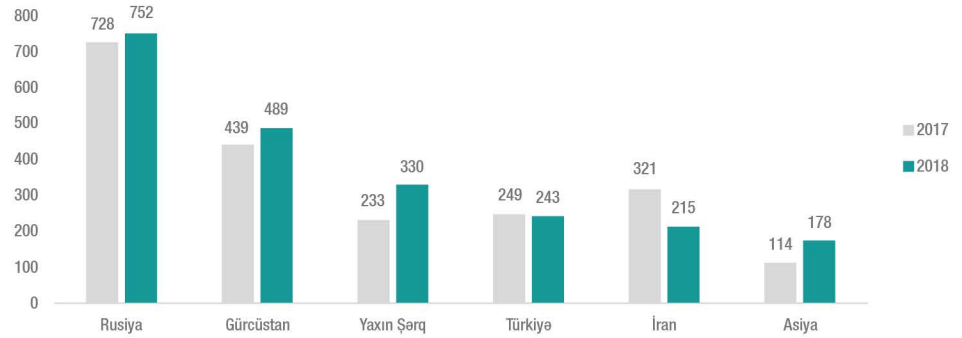
Səyahətçilər

Yanvar-oktyabr aylarında Yaxın Şərq və Asiyadan gələnlərin sayında xeyli artım müşahidə olunur.

10 ay ərzində Yaxın Şərqdən gələnlərin sayının keçən ilin müvafiq dövrü ilə müqayisədə 42%, Asiya ölkələrindən gələnlərinin isə 57% artması diqqətəlayiqdir. Ümumilikdə, ölkəyə gələnlərin ümumi artım tempi yanvar-oktyabr ayları üçün 6,1% təşkil edib: səyahətçilərin sayı 2,3 milyondan 2,4 milyona çatıb.

Qrafik 1-də 2017 və 2018-ci ilin yanvar-oktyabr aylarında 6 ölkə/regiondan gəlmiş xarici səyahətçilərin sayı göstərilib.

Qrafik 1: 2017 və 2018-ci ilin yanvar-oktyabr aylarında 6 ölkə/regiondan gəlmiş xarici səyahətçilərin sayı (minlərlə).



Gələnlərin ümumi sayı (minlərlə)
 Yanvar-Oktyabr 2017-ci il 2276.6
 Yanvar-Oktyabr 2018-ci il 2415.9

+6.1%

GÜRCÜSTAN

Yanvar-Oktyabr 2017-ci il 439.3
 Yanvar-Oktyabr 2018-ci il 489.4

+11.4%

TÜRKİYƏ

Yanvar-Oktyabr 2017-ci il 249.2
 Yanvar-Oktyabr 2018-ci il 243.1

-2.5%

YAXIN ŞƏRQ

Yanvar-Oktyabr 2017-ci il 233.2
 Yanvar-Oktyabr 2018-ci il 329.9

+41.5%

İRAN

Yanvar-Oktyabr 2017-ci il 320.9
 Yanvar-Oktyabr 2018-ci il 215.0

-33%

ASİYA

Yanvar-Oktyabr 2017-ci il 113.8
 Yanvar-Oktyabr 2018-ci il 178.3

+56.7%

RUSİYA

Yanvar-Oktyabr 2017-ci il 727.6
 Yanvar-Oktyabr 2018-ci il 751.9

+3.3%

2018-Cİ İLİN OKTYABR AYINDA GƏLƏN ƏCNƏBLƏRİN SAYI

2018-ci ilin oktyabr ayında Azərbaycana səfər etmiş əcnəbilərin sayı ötən ilin oktyabr ayı ilə müqayisədə 3.5% artaraq 212 minə çatıb

Oktyabr 2017 | 66.2
Oktyabr 2018 | 63.7

 -3.7%



RUSIYA

Əhali
147 mln.

 1-ci 853 082 (2017)

Ən çox səyahət edilən ölkələr
* Yunanistan, Türkiyə, Tailand, Misir, Tunis, Almaniya, İspaniya

https://www.ipsos.com/sites/default/files/ct/publication/documents/2018-03/outbound_travel_from_russia-2018.pdf

Oktyabr 2017 | 42.3
Oktyabr 2018 | 53.0

 +25.5%



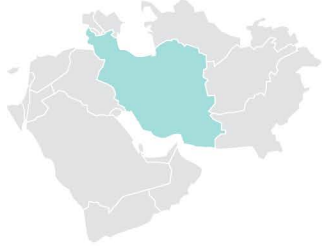
GÜRCÜSTAN

Əhali
4 mln.

 2-ci 537 710 (2017)

Oktyabr 2017 | 19.9
Oktyabr 2018 | 12.5

 -37.2%



İRAN

Əhali
81 mln.

 3-cü 362 597 (2017)

Oktyabr 2017 | 27.0
Oktyabr 2018 | 22.9

 -15.2%



TÜRKİYƏ

Əhali
80 mln.

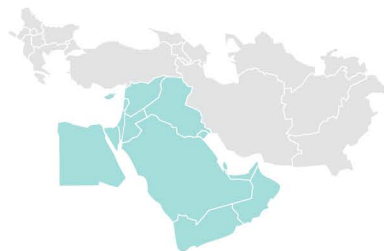
 4-cü 301 553 (2017)

Ən çox səyahət edilən ölkələr
* Gürcüstan, Yunanistan, Bolqarıstan, Almaniya, İtaliya, İran, Azərbaycan

<https://www.statista.com/statistics/679035/turkey-outbound-visitors/>

Oktyabr 2017 | 13.8
Oktyabr 2018 | 18.1

 +31.1%



YAXIN ŞƏRQ

Əhali
60 mln.

 5-ci 273 896 (2017)

Azərbaycana ən çox səfər edən Yaxın Şərq ölkələri
Qətər, Səudiyyə Ərəbistan, Oman, BƏƏ, Küveyt, İsrail

Oktyabr 2017 | 14.7
Oktyabr 2018 | 20.3

 +38%



ASIYA

Əhali
4,4 mlrd.

 6-cı 138 668 (2017)

Ən çox səyahət edilən ölkələr
* Birləşmiş Krallıq, ABŞ, Avstraliya, Yeni Zelandiya, İndoneziya

Azərbaycana ən çox səfər edən Asiya ölkələri:
Hindistan, Pakistan, Qazaxıstan, Türkmənistan

<https://www.researchandmarkets.com/reports/4396780/india-outbound-tourism-market-outbound-tourists>